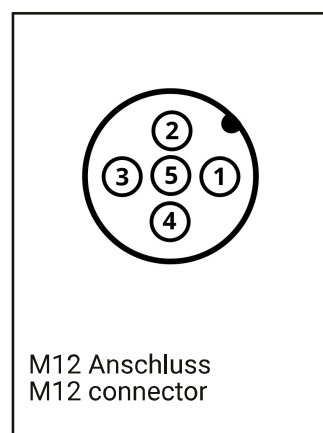
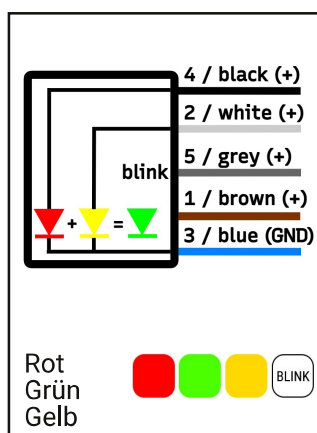
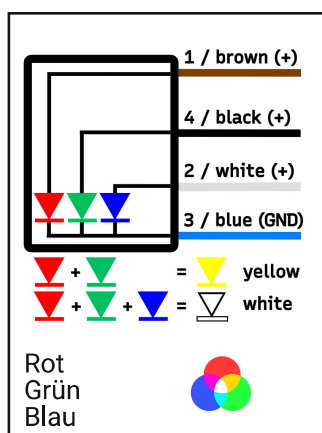
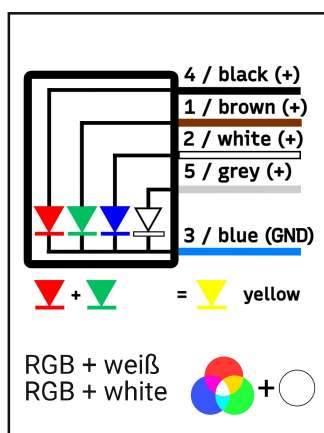


MB 40

MB(C)



Anschlussbelegung / Wiring



Ansteuern der Maschinenleuchte:

- RGB + weiß

Die einzelnen Farben der Leuchte werden über den jeweiligen Pin (1,2,4) direkt geschaltet. Mischfarben sind möglich. Die Farbe weiß (Pin 5) darf nicht mit den RGB Farben zusammen betrieben werden!!

- RGB

Die einzelnen Farben der Leuchte werden über den jeweiligen Pin (1,2,4) direkt geschaltet. Mischfarben sind möglich.

- RGG

Die einzelnen Farben der Leuchte werden über den jeweiligen Pin (2,4) direkt geschaltet. Keine Mischfarben möglich. Jede Farbe kann in einer festen Frequenz blinken wenn Pin 5 mit Spannung versorgt wird.

Control of the machine light:

- RGB + white

The individual colors of the light are switched directly via the respective pin (1,2,4). Mixed colors are possible. The color white (pin 5) cannot be used together with the other colors!!

- RGB

The individual colors of the light are switched directly via the respective pin (1,2,4). Mixed colors are possible.

- RGG

The individual colors of the light are switched directly via the respective pin (2,4). Mixed colors aren't possible. Each color can flash at a fixed frequency when pin 5 is powered.

Sicherheitshinweise:

- Nicht Dauerhaft in den Lichtstrahl blicken.
- Wärmekonvektion gewährleisten, Montage an Kühlkörper. Beleuchtung nicht abdecken
- Montage, elektrischer Anschluss, Inbetriebnahme und Wartung des Gerätes dürfen nur durch autorisiertes Fachpersonal durchgeführt werden.

Safety instructions:

- Do not look permanently into the beam of light.
- Ensure heat convection, mounting on heat sink. Do not cover lighting
- Installation, electrical connection, operation and maintenance of the unit must be carried out by qualified personnel authorised by the machine operator.

